


## PASSO-A-PASSO: LINKEDIN

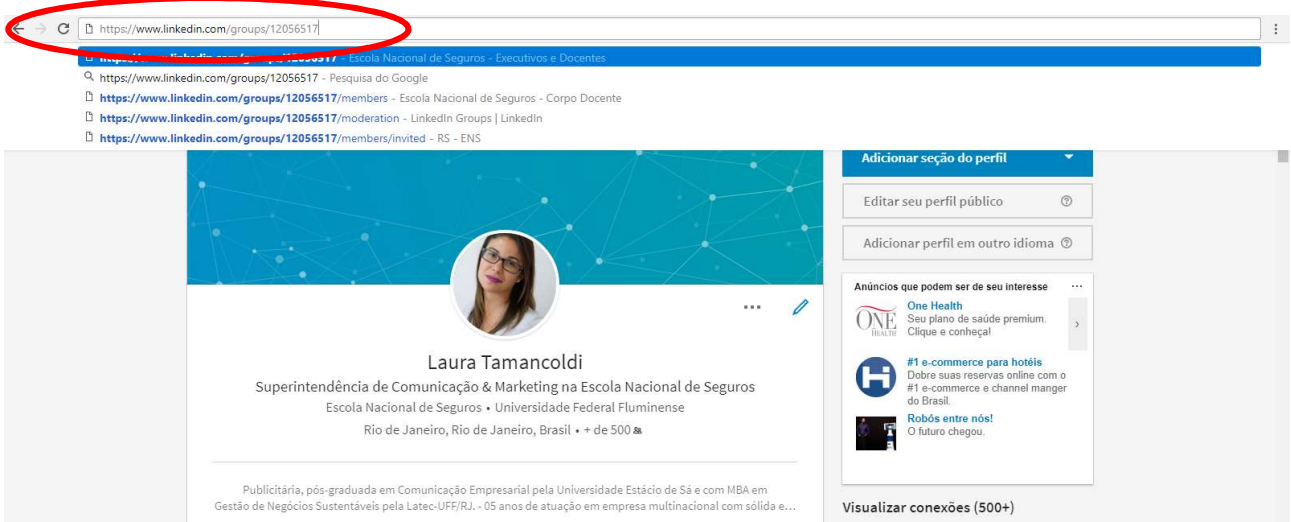
### ETAPA 1:

- Caso você não possua um perfil no LinkedIn, acesse [www.linkedin.com](http://www.linkedin.com) e cadastre-se. O LinkedIn é uma importante ferramenta profissional de interação e é totalmente gratuita. Pode ser acessada usando desktop ou seu *smartphone*, através de aplicativo próprio;
- Caso você possua um perfil, faça *login* no site [www.linkedin.com](http://www.linkedin.com) utilizando e-mail e senha cadastrados e atualize suas informações;

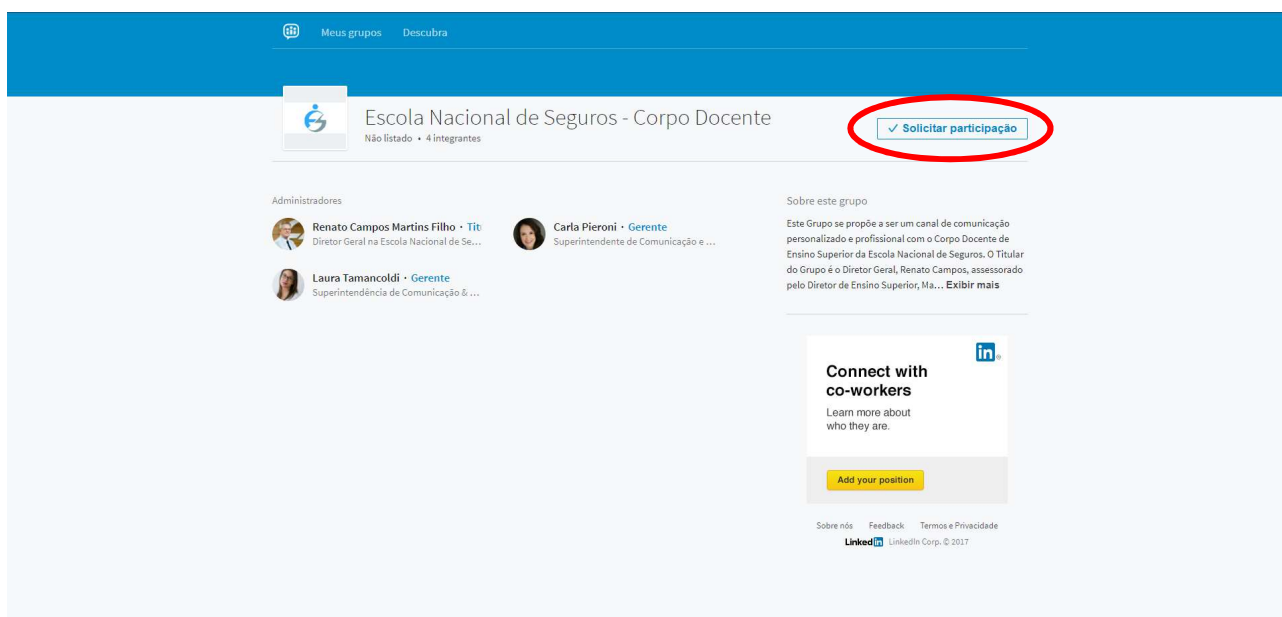


### ETAPA 2:

- Após *login* e atualização das suas informações ou cadastro de um novo perfil, acesse: <https://www.linkedin.com/groups/12056517> para solicitar participação do Grupo: Escola Nacional de Seguros – Corpo Docente;



- A seguinte página abrirá para você:



- Clique em Solicitar Participação. Sua solicitação será enviada ao Titular e ao Gerente do Grupo e liberada no prazo de até 48h úteis.